

# LES MACHINERIES

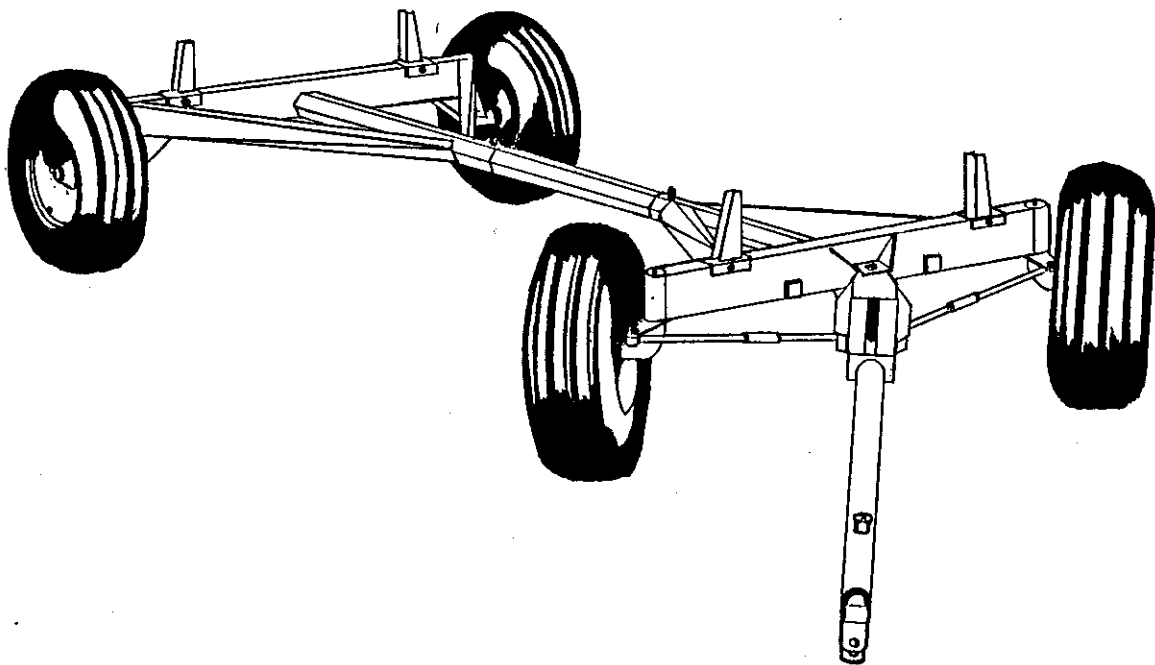
# PRONOVOST

Wagon

Liste de pièces

Wagon

Parts list



Modèles - Models

P1210

P12S420

#### AVANT D'UTILISER LE WAGON

- 1- Lubrifier les graisseurs
- 2- Ajuster la pression dans les pneus, selon les spécifications du fabricant.
- 3- Ajuster les épées et la longueur du wagon selon vos besoins.
- 4- Noter que l'alignement des roues avant est fermé de 3/8" pour un rendement maximum.

#### ENTRETIEN DU WAGON

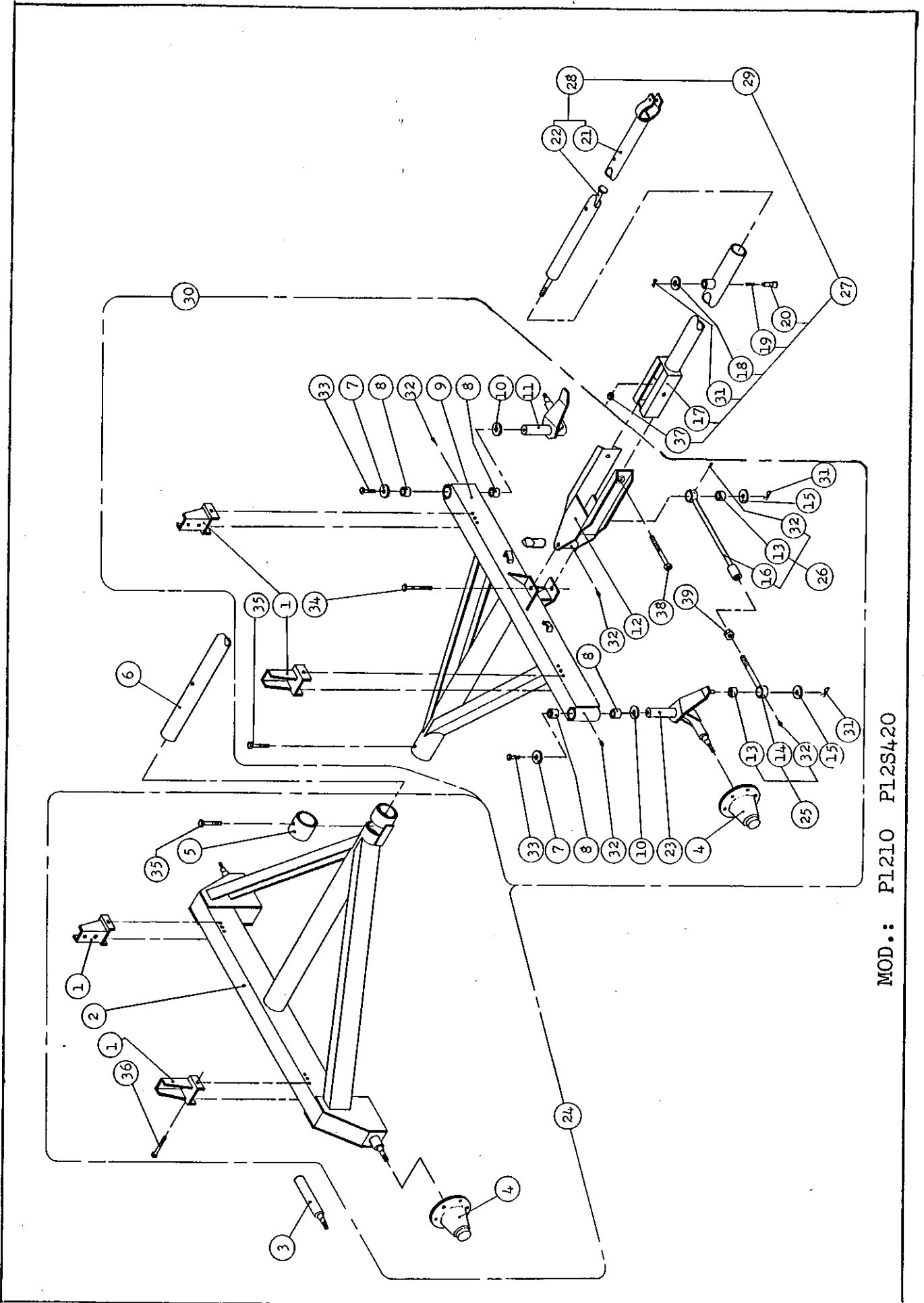
- 1- La vitesse maximum recommandée sur la route est de 25 MPH ou 40 Km/h.
- 2- Lubrifier les graisseurs à toutes les 20 heures d'utilisation.
- 3- Nettoyer et graisser les roulements à rouleaux des moyeux une fois par année.
- 4- Vérifier périodiquement la tension sur les boulons de roues.
- 5- Si les pneus ont tendance à user prématurément, vérifier l'alignement.

#### BEFORE USING WAGON

- 1- Lubricate grease fitting
- 2- Adjust the tire pressure according of manufacturer specifications.
- 3- Adjust wagon's stakes and length according to your needs.
- 4- Note that front wheels alignment is close 3/8" for maximum efficiency.

#### WAGON MAINTENANCE

- 1- The maximum speed recommended on road is 25 MPH or 40 Km/h.
- 2- Lubricate grease fitting at every 20 hours of operation.
- 3- Wheels bearing should be cleaned and lubricated once a year.
- 4- Check all hubs screws periodically to make sure they are tight.
- 5- If the tires seems to threadbare prematurely, check alignment.



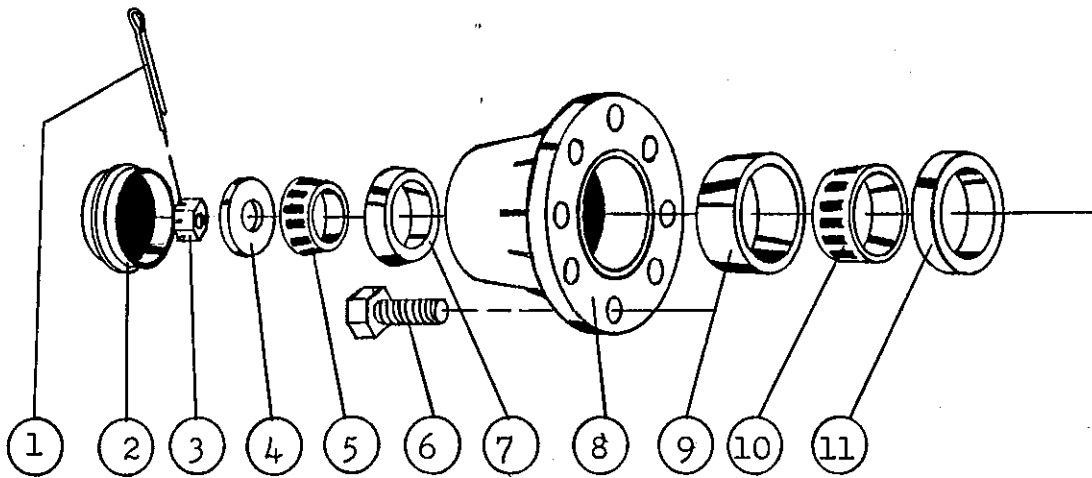
MOD.: P1210 P12S420

## WAGONS MODELES

P1210 P12S415

## WAGONS MODELS

Ref.	PIECE NO. PART NO.	FRANCAIS	ENGLISH	QTE QTY
1	10112	Epée ajustable	Adjustable stake	4
2	10144	Train arrière assemblé	Rear carriage assembly	1
3	10145	Essieu arrière seul	Rear spindle only	2
4	10146	Moyeu # 5500	Hub # 5500	4
5	10147	Bague de perche	Tubular ring	1
6	10148	Perche tubulaire 4" DE x 96"	Tubular reach 4" OD x 96"	1
7	10115	Rondelle capuchon	Washer cover	2
8	10172	Coussinet de laiton 2 3/8" DE x 2 1/8" DI x 1 1/2" lg	Brass bushing 2 3/8" OD x 2 1/8" ID x 1 1/2" lg	4
9	10143	Train avant	Front carriage	1
10	10149	Rondelle de friction	Trust washer	2
11	10150	Essieu avant gauche	Front left spindle	1
12	10121	Pivot de pôle	Pole hitch	1
13	10127	Coussinet de laiton 1 1/4" DE x 11 G mur x 1"	Brass bushing 1 1/4" OD x 11 G wall x 1"	4
14	10152	Barre de conduite courte	Short tie rod	2
15	10128	Rondelle d'appui	Flat washer	4
16	10153	Barre de conduite longue	Long tie rod	2
17	10122	Pôle télescopique extérieure	Outer telescopic pole	1
18	10123	Rondelle pour barrure	Handle washer	1
19	10124	Ressort	Spring	1
20	10125	Barrure	Hitch pin	1
21	10119	Pôle télescopique intérieure	Inner telescopic pole	1
22	10120	Boulon de sécurité 3/4" NF	Safety rod 3/4" NF	1
23	10151	Essieu avant droite	Right front spindle	1
24	10155	Train arrière assemblé	Rear carriage assembly	1
25	10156	Barre de conduite courte assemblée	Short tie rod assembly	2
26	10157	Barre de conduite longue assemblée	Long tie rod assembly	2
27	10158	Pôle télescopique extérieure assemblée	Outer telescopic pole assembly	1
28	10159	Pôle télescopique intérieure assemblée	Inner telescopic pole assembly	1
29	10160	Pôle télescopique assemblée	Telescopic pole assembly	1
30	10161	Train avant assemblé	Front carriage assembly	1
31	Std.	Goupille fendue 1/4" dia. x 1 1/2"	Cutter pin 1/4" dia. x 1 1/2"	6
32	Std.	Graisseur 1/4" NF droit	Grease fitting 1/4" NF right	7
33	Std.	Boulon 3/8" NC x 1" lg + rondelle de blocage	Bolt 3/8" NC x 1" lg + lockwasher	2
34	Std.	Boulon 1" NF x 7" lg + écrou à blocage de nylon	Bolt 1" NF x 7" lg + nylon locknut	
35	Std.	Boulon 3/4" NC x 5 1/2" lg + écrou & rondelle de blocage	Bolt 3/4" NC x 5 1/2" lg + nut & lockwasher	2
36	Std.	Boulon 1/2" NC x 5" lg + écrou & rondelle de blocage	Bolt 1/2" NC x 5" lg + nut & lockwasher	2
37	Std.	Écrou à blocage de nylon 3/4" NF	Nylon locknut 3/4" NF	1
38	Std.	Boulon 3/4" NF x 8" lg + écrou à blocage de nylon	Bolt 3/4" NF x 8" lg + nylon locknut	1
39	Std.	Écrou 1" NF	Nut 1" NF	2



MOYEU # 5500  
HUB # 5500

Ref.	NO. PIECE PART NO.	FRANCAIS	ENGLISH	QTE QTY
1	Std.	Goupille 5/32"	Gutter pin 5/32"	1
2	10110	Capuchon	Cap	1
3	Std.	Ecrou crénelé 7/8" NF	Slotted nut 7/8" NF	1
4	Std.	Rondelle plate 7/8" dia.	Flat washer 7/8" dia.	1
5	51416	Roulement à rouleau Timken: couronne # 4T-LM 48548	Roller bearing Timken: cone # 4T-LM 48548	1
7	<del>51415</del>	<del>Roulement à rouleau timken: cuvette # 4T-LM 48510</del>	<del>Roller bearing Timken: cup # 4T-LM 48510</del>	1
6	<del>51418</del>	<del>Vis de jante <del>9/16"</del> <del>7/8"</del> 9/16" OK</del>	<del>Rim screw</del>	8
8	10146	Moyeu # 5500	Hub # 5500	1
9	51413	Roulement à rouleau Timken: cuvette # 4T-LM 603011	Roller bearing Timken: cup # 4T-LM 603011	1
10	51412	Roulement à rouleau Timken: couronne # 4T-LM 603049	Roller bearing Timken: cone # 4T-LM 603049	1
11	51411	Bague d'étanchéité # 20044	Oil seal # 20044	1